

Contollo dell'evoluzione della maturazione dell'uva, anno 2016

Ufficio della consulenza agricola, 6501 Bellinzona

Prelievo del 29 agosto 2016

Distretto	Comune	Denominazione locale	Altitudine (m)	Tenore in zucchero naturale		Acidità totale (g/L)	pH	Peso medio dell'acino (g)
				°Oechsle	% Brix			
Varietà Merlot								
Bellinzona	Bellinzona	Galbisio	246	66.7	16.3	11.8	2.96	1.78
	Cadenazzo	al Grotto	264	72.4	17.6	10.2	3.04	na
	Camorino	Montagna	330	64.1	15.7	10.9	2.94	1.60
	Giubiasco	Ferradina	239	68.9	16.8	10.3	3.07	1.61
	Gudo	Caneggio	281	64.2	15.7	11.5	3.08	1.30
	Lumino	Rampighetta	302	73.7	17.9	11.4	3.02	1.59
	Monte Carasso	Pedemonte	275	72.8	17.7	9.6	3.17	1.73
	Sant'Antonino	Campoglia	263	68.4	16.7	9.7	3.14	1.70
	Sementina	Mondò	372	69.8	17.0	10.2	3.17	1.41
Blenio	Serravalle-Ludiano	Vigna Smarza	481	50.5	12.5	16.3	2.80	1.72
	Serravalle-Malvaglia	Campagna	378			np		
Leventina	Giornico	Lorett	404	51.7	12.8	14.4	2.81	na
Locarno	Cugnasco e Gerra-Cugnasco	Boscioredo	212	69.7	17.0	9.9	3.32	1.30
	Cugnasco e Gerra-Gerra	Ca' di sopra	248	71.1	17.3	8.5	3.21	1.40
	Gambarogno-Contone	Sparavera	254	68.5	16.7	9.2	3.16	1.67
	Gordola	Sant'Antonio	271	75.5	18.3	9.3	3.12	1.78
	Lavertezzo	Montedato	310	65.4	16.0	10.3	3.11	1.40
	Minusio	Noledo	368					
	Tenero-Contra	Moresio	329	69.3	16.9	10.8	2.95	1.52
	Terre di Pedemonte-Cavigliano	Pezze delle Gerre	249			np		

	Terre di Pedemonte-Verscio	Calzaniga	249	77.2	18.7	8.6	3.11	1.79
Lugano	Arogno	Devoggio	510	61.5	15.1	14.6	2.83	1.56
	Bioggio-Bioggio	Zotta	404	55.1	13.6	14.5	2.90	1.36
	Croglio	Valleggiolo	444	61.1	15.0	12.6	2.94	1.57
	Lamone	Carnago	364	69.3	16.9	10.8	3.03	1.60
	Monteceneri-Bironico		529	57.3	14.1	13.1	2.91	1.78
	Porza	San Rocco	531	64.1	15.7	12.6	2.93	1.58
	Sessa	Lanera	411	62.0	15.2	13.1	2.93	1.74
	Vezia	Ronco	336	62.0	15.2	13.2	3.03	1.62
Mendrisio	Balerna	Mezzana	306	77.2	18.7	10.0	2.85	1.50
	Breggia-Morbio Superiore	Ronchi	418	72.8	17.7	10.6	3.04	1.50
	Castel San Pietro-Castel San Pietro	Vigino	403	66.3	16.2	11.3	3.05	1.68
	Chiasso-Pedriniate	Roncaccio	427	68.9	16.8	10.5	3.03	1.82
	Coldrerio	Campagnola	341	60.3	14.8	10.9	3.11	1.75
	Mendrisio-Arzo		506	59.8	14.7	13.8	2.89	1.58
	Mendrisio-Besazio	Civasca	456	67.6	16.5	11.7	2.92	1.58
	Mendrisio-Generstrerio	Prella	380	72.4	17.6	10.5	3.06	1.67
	Mendrisio-Ligornetto	Museo	374	63.3	15.5	9.8	3.16	1.67
	Mendrisio-Mendrisio	Torre	391	67.6	16.5	10.2	3.09	2.00
	Mendrisio-Meride	Griago	563	59.8	14.7	11.7	2.95	1.57
	Mendrisio-Rancate	Segorida	360	60.7	14.9	11.9	3.03	1.59
	Mendrisio-Salorino	Campagna	462	57.3	14.1	12.7	2.95	1.52
	Morbio Inferiore	Paese	355	75.0	18.2	10.0	3.11	1.49
	Novazzano	Brusata	396	68.0	16.6	10.4	3.07	1.56
	Riva San Vitale		298	71.5	17.4	9.0	3.12	1.73
	Stabio	Monticello	427	68.0	16.6	10.7	3.10	1.63
	Vacallo	Roggiana	327	68.9	16.8	10.3	3.10	1.65
Riviera	Biasca	Visnone	292	62.4	15.3	11.8	2.98	1.48

Varietà Chardonnay								
Lugano	Vezia	Piana	329	69.3	16.9	10.8	3.06	1.48
Mendrisio	Mendrisio-Besazio	Cesmo	411	69.3	16.9	10.9	3.03	1.45

Legenda:

na: non analizzato
 np: non pervenuto

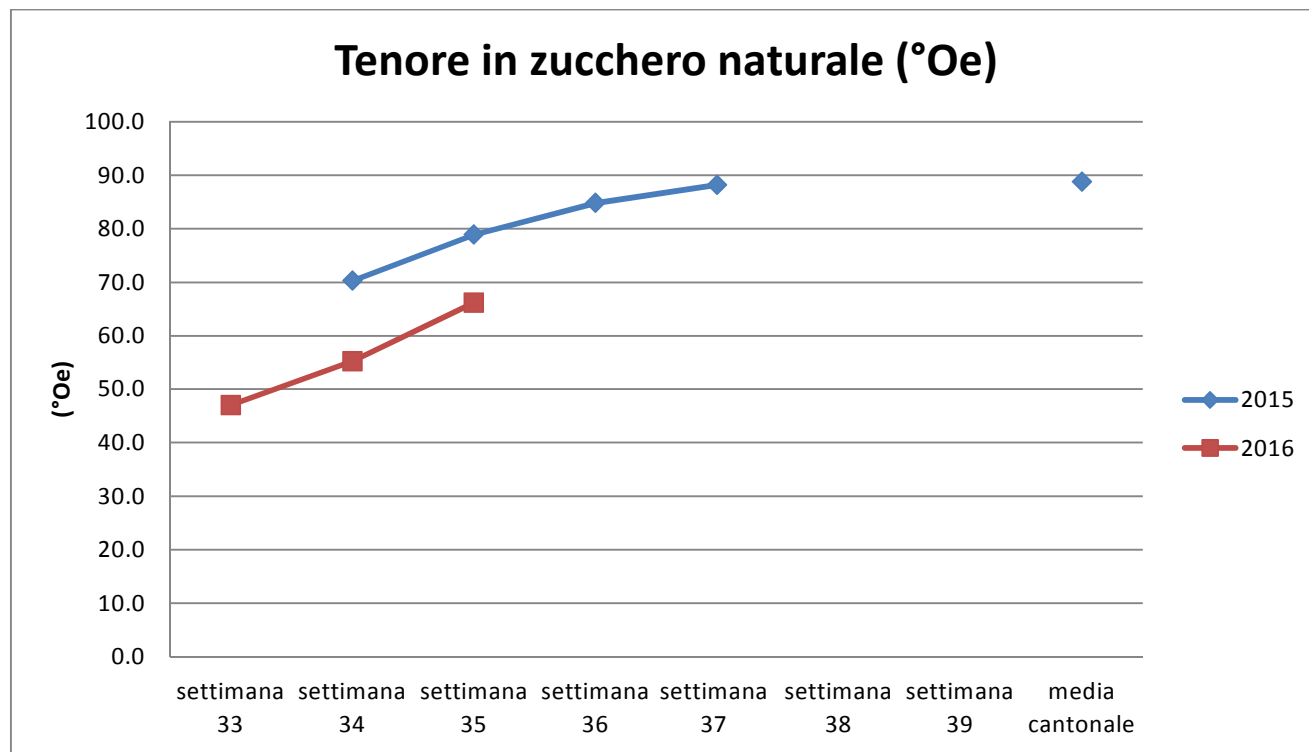


Figura 1: Confronto 2015/16

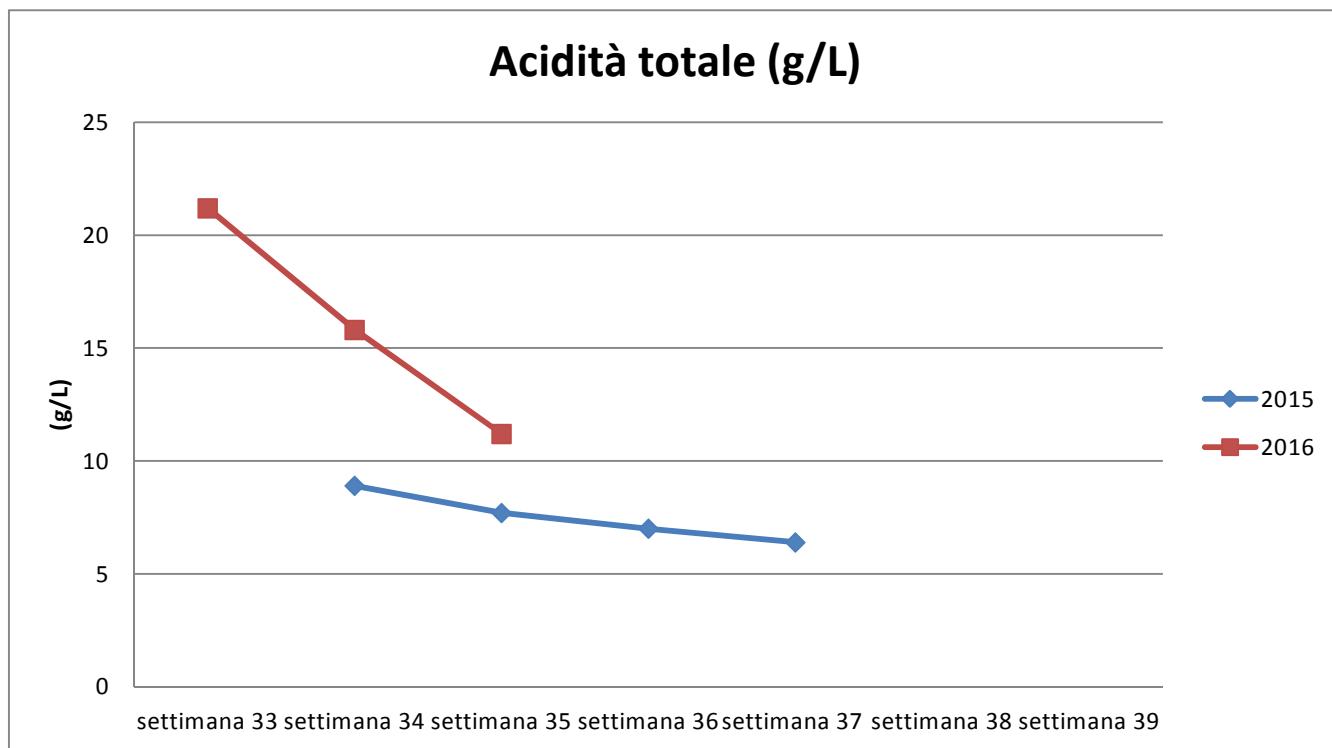


Figura 2: Confronto 2015/16

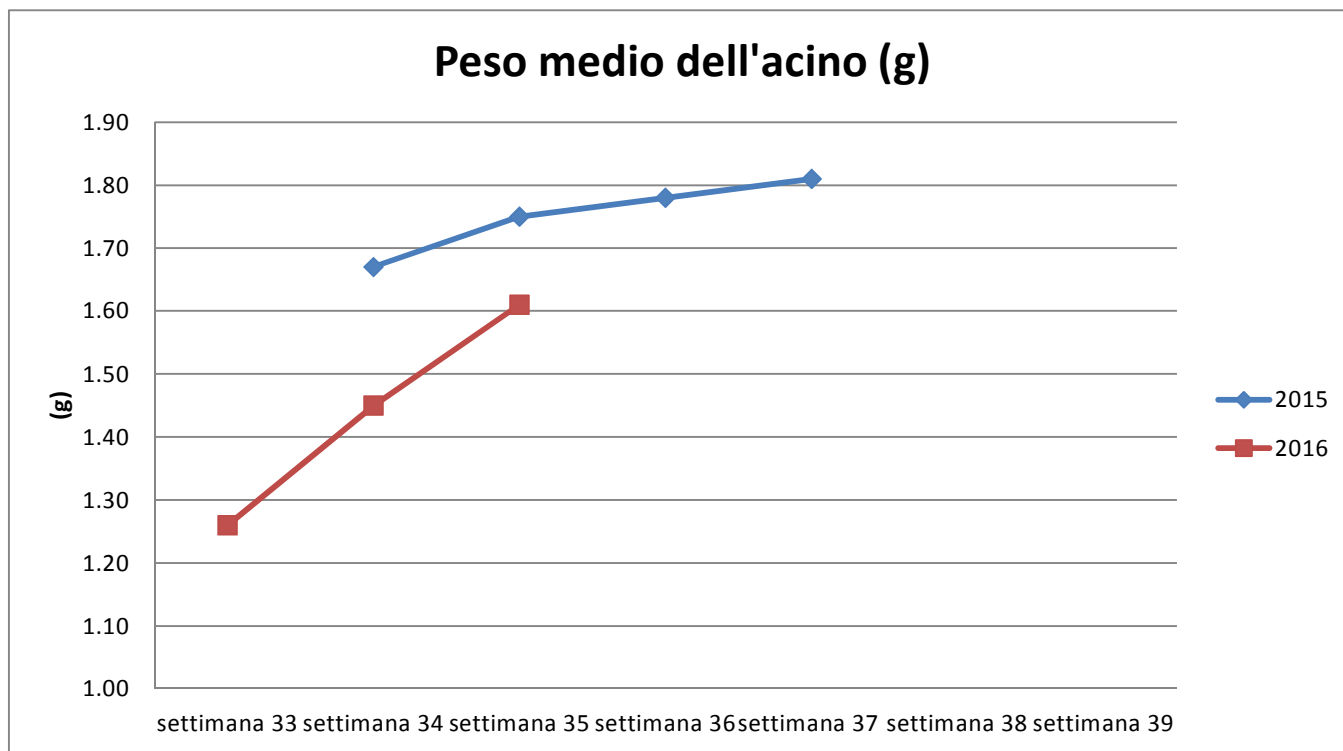


Figura 3: Confronto 2015/16