

Contollo dell'evoluzione della maturazione dell'uva, anno 2016

Ufficio della consulenza agricola, 6501 Bellinzona

Prelievo del 5 settembre 2016

Distretto	Comune	Denominazione locale	Altitudine (m)	Tenore in zucchero naturale		Acidità totale (g/L)	pH	Peso medio dell'acino (g)
				°Oechsle	% Brix			
Varietà Merlot								
Bellinzona	Bellinzona	Galbisio	246	78.1	18.9	9.7	3.07	1.89
	Cadenazzo	al Grotto	264	78.1	18.9	9.1	3.13	1.63
	Camorino	Montagna	330	73.7	17.9	8.8	3.09	1.83
	Giubiasco	Ferradina	239	76.8	18.6	9.1	3.15	1.75
	Gudo	Caneggio	281	74.1	18.0	8.8	3.19	1.57
	Lumino	Rampighetta	302	81.6	19.7	9.7	3.12	1.49
	Monte Carasso	Pedemonte	275	80.8	19.5	8.2	3.31	1.64
	Sant'Antonino	Campoglia	263	77.2	18.7	8.2	3.26	1.84
	Sementina	Mondò	372	78.5	19.0	8.5	3.26	1.55
Blenio	Serravalle-Ludiano	Vigna Smarza	481	65.4	16.0	11.5	2.97	1.79
	Serravalle-Malvaglia	Campagna	378	71.5	17.4	11.3	3.08	1.90
Leventina	Giornico	Lorett	404	65.0	15.9	11.2	2.99	1.61
Locarno	Cugnasco e Gerra-Cugnasco	Boscioredo	212	78.5	19.0	8.5	3.28	1.65
	Cugnasco e Gerra-Gerra	Ca' di sopra	248	79.9	19.3	7.1	3.33	1.30
	Gambarogno-Contone	Sparavera	254	78.5	19.0	8.1	3.25	1.82
	Gordola	Sant'Antonio	271	82.5	19.9	8.1	3.22	1.89
	Lavertezzo	Montedato	310	75.0	18.2	8.4	3.24	1.53
	Minusio	Noledo	368	80.8	19.5	8.3	3.13	1.74
	Tenero-Contra	Moresio	329	80.3	19.4	8.9	3.04	1.57
	Terre di Pedemonte-Cavigliano	Pezze delle Gerre	249	82.5	19.9	7.6	3.28	1.59
	Terre di Pedemonte-Verscio	Salino	249	89.2	21.4	7.5	3.21	1.91

Lugano	Arogno	Devoggio	510	71.1	17.3	11.6	2.98	1.72
	Bioggio-Bioggio	Zotta	404	64.6	15.8	11.4	3.05	1.37
	Croglio	Valleggiolo	444	68.9	16.8	10.5	3.05	1.70
	Lamone	Carnago	364	75.5	18.3	9.0	3.07	1.68
	Monteceneri-Bironico		529	62.0	15.2	11.7	2.98	1.91
	Porza	San Rocco	531	70.2	17.1	10.5	3.02	1.76
	Sessa	Lanera	411	72.8	17.7	10.1	3.08	2.06
	Vezia	Ronco	336	73.3	17.8	9.9	3.19	1.58
Mendrisio	Balerna	Mezzana	306	84.3	20.3	8.2	2.90	1.50
	Breggia-Morbio Superiore	Ronchi	418	80.3	19.4	8.9	3.13	1.73
	Castel San Pietro-Castel San Pietro	Vigino	403	78.1	18.9	9.8	3.16	1.86
	Chiasso-Pedriniate	Roncaccio	427	74.1	18.0	9.4	3.13	1.95
	Coldrerio	Campagnola	341	71.1	17.3	8.9	3.23	2.02
	Mendrisio-Arzo		506	69.8	17.0	11.9	2.96	1.50
	Mendrisio-Besazio	Civasca	456	78.5	19.0	9.2	3.04	1.64
	Mendrisio-Generstrerio	Prella	380	77.2	18.7	9.3	3.12	1.71
	Mendrisio-Ligornetto	Museo	374	67.2	16.4	8.9	3.23	1.62
	Mendrisio-Mendrisio	Torre	391	75.9	18.4	9.0	3.17	2.01
	Mendrisio-Meride	Griago	563	69.8	17.0	9.8	3.05	1.73
	Mendrisio-Rancate	Segorida	360	71.5	17.4	10.1	3.11	1.80
	Mendrisio-Salorino	Campagna	462	68.0	16.6	10.6	3.05	1.63
	Morbio Inferiore	Paese	355	79.4	19.2	9.0	3.21	1.97
	Novazzano	Brusata	396	74.1	18.0	9.4	3.11	1.40
	Riva San Vitale		298	77.7	18.8	7.8	3.21	1.90
	Stabio	Monticello	427	74.6	18.1	9.3	3.20	1.59
	Vacallo	Roggiana	327	74.1	18.0	8.4	3.21	1.86
						9.3		
Riviera	Biasca	Visnone	292	75.5	18.3	9.0	3.11	1.84
Varietà								

Chardonnay								
Lugano	Vezia	Piana	329	77.2	18.7	8.9	3.15	1.44
Mendrisio	Mendrisio-Besazio	Cesmo	411	79.4	19.2	8.3	3.13	1.56

Legenda:

na: non analizzato

np: non pervenuto

Risultati medi per distretto:	Zucchero	Acidità totale
	°Oe	g/L
Bellinzona (n= 9):	77.7	8.9
Blenio (n=2):	68.5	11.4
Leventina (n=1):	65.0	11.2
Locarno (n=9):	80.8	8.1
Lugano (n=8):	69.8	10.6
Mendrisio (n=18):	74.8	9.3
Riviera (n=1):	75.5	9.0

Sulle seguenti pagine:

figura 1: confronto grafico del tenore in zucchero naturale (°Oe) per gli anni 2015/2016

figura 2: confronto grafico dell'acidità totale (g/L) per gli anni 2015/2016

figura 3: confronto grafico del peso medio dell'acino (g) per gli anni 2015/2016

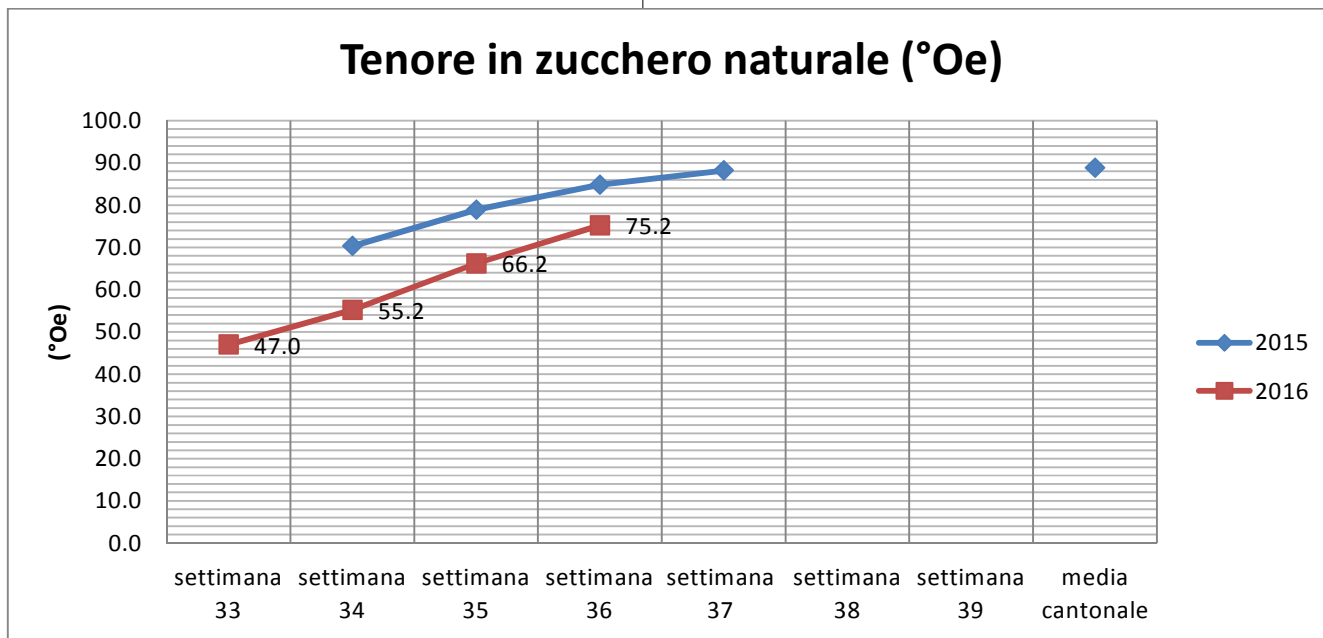


Figura 1

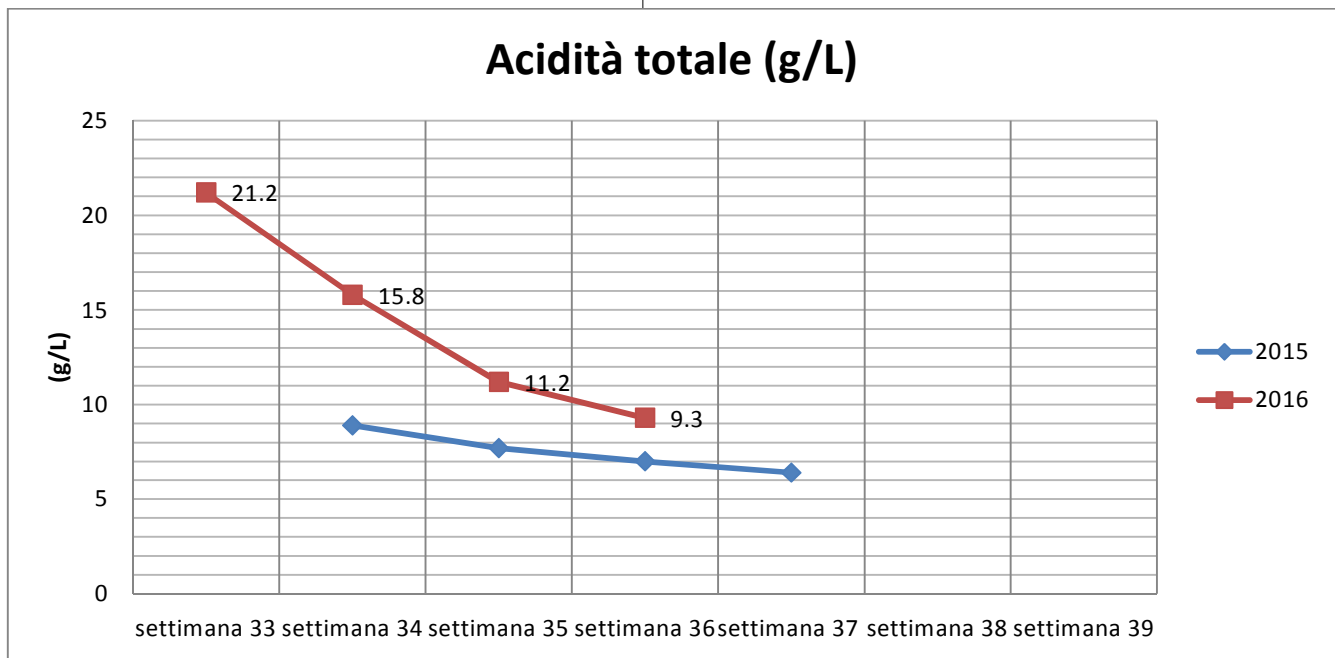


Figura 2

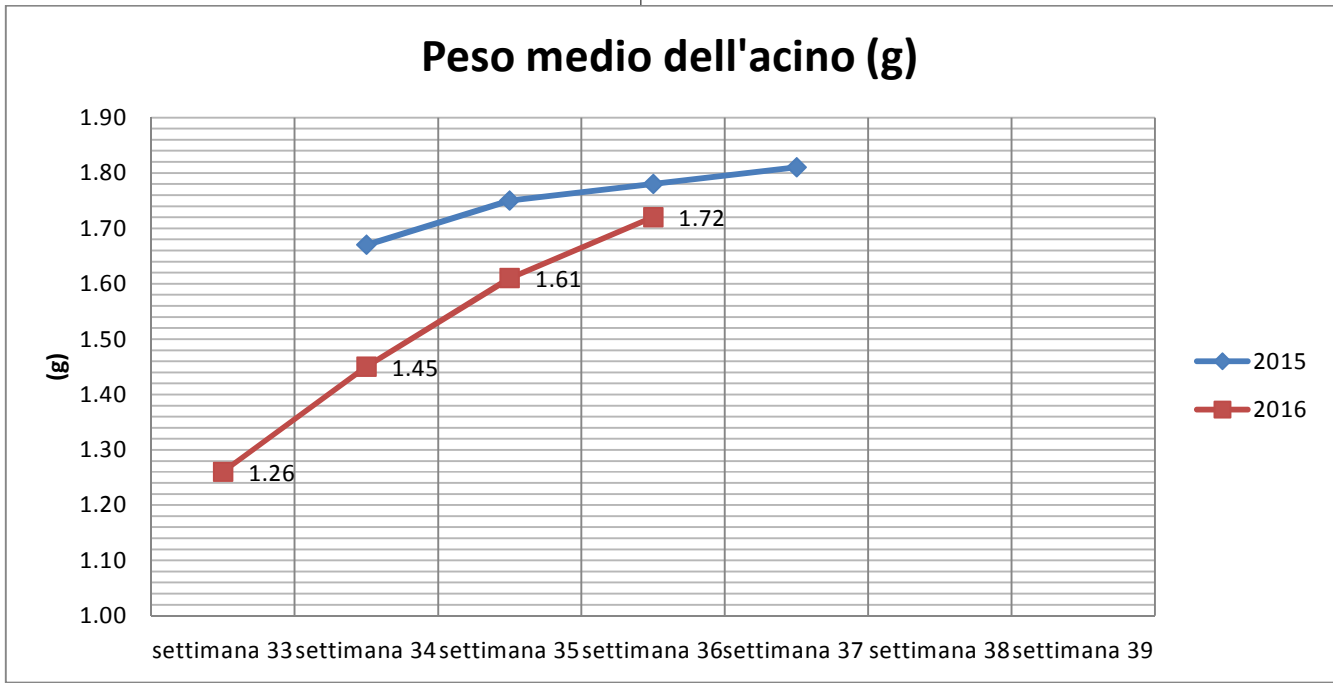


Figura 3