

Controllo dell'evoluzione della maturazione dell'uva, anno 2016

Ufficio della consulenza agricola, 6501 Bellinzona

Prelievo del 12 settembre 2016

Distretto	Comune	Denominazione locale	Altitudine (m)	Tenore in zucchero naturale		Acidità totale (g/L)	pH	Peso medio dell'acino (g)
				°Oechsle	% Brix			
Varietà Merlot								
Bellinzona	Bellinzona	Galbisio	246	84.3	20.3	8.6	3.16	1.76
	Cadenazzo	al Grotto	264	82.1	19.8	8.0	3.22	1.72
	Camorino	Montagna	330	85.2	20.5	7.5	3.17	1.80
	Giubiasco	Ferradina	239	81.6	19.7	7.9	3.26	1.78
	Gudo	Caneggio	281	83.4	20.1	7.6	3.33	1.70
	Lumino	Rampighetta	302	87.9	21.1	8.2	3.23	1.53
	Monte Carasso	Pedemonte	275	91.0	21.8	6.9	3.44	1.78
	Sant'Antonino	Campoglia	263	83.9	20.2	7.1	3.39	1.89
	Sementina	Mondò	372	87.9	21.1	7.7	3.31	1.52
Blenio	Serravalle-Ludiano	Vigna Smarza	481	69.8	17.0	10.1	3.06	1.60
	Serravalle-Malvaglia	Campagna	378	79.4	19.2	10.1	3.18	1.93
Leventina	Giornico	Lorett	404	72.8	17.7	9.2	3.12	1.78
Locarno	Cugnasco e Gerra-Cugnasco	Boscioredo	212	84.3	20.3	7.1	3.44	1.67
	Cugnasco e Gerra-Gerra	Ca' di sopra	248	87.4	21.0	6.3	3.48	1.30
	Gambarogno-Contone	Sparavera	254	86.1	20.7	8.2	3.24	2.00
	Gordola	Sant'Antonio	271	89.7	21.5	7.2	3.30	1.88
	Lavertezzo	Montedato	310	85.7	20.6	7.1	3.33	1.70
	Minusio	Noledo	368	89.7	21.5	7.4	3.21	1.79
	Tenero-Contra	Moresio	329	87.9	21.1	8.5	3.12	1.63

	Terre di Pedemonte-Cavigliano	Pezze delle Gerre	249	91.0	21.8	6.7	3.35	1.49
	Terre di Pedemonte-Verscio	Salino	249	95.6	22.8	6.9	3.30	1.60
Lugano	Arogno	Devoggio	510	79.4	19.2	9.9	3.10	1.80
	Bioggio-Bioggio	Zotta	404	76.8	18.6	9.0	3.23	1.39
	Croglio	Valleggiolo	444	77.7	18.8	9.5	3.16	1.64
	Lamone	Carnago	364	82.1	19.8	7.8	3.22	1.80
	Monteceneri-Bironico		529	75.5	18.3	9.1	3.15	1.89
	Porza	San Rocco	531	77.7	18.8	9.3	3.12	1.64
	Sessa	Lanera	411	75.9	18.4	8.7	3.18	2.09
	Vezia	Ronco	336	79.9	19.3	8.4	3.31	1.56
Mendrisio	Balerna	Mezzana	306	90.1	21.6	7.0	3.35	1.50
	Breggia-Morbio Superiore	Ronchi	418	86.5	20.8	7.9	3.26	1.73
	Castel San Pietro-Castel San Pietro	Vigino	403	81.6	19.7	9.1	3.20	1.85
	Chiasso-Pedriniate	Roncaccio	427	81.2	19.6	8.7	3.19	1.84
	Coldrerio	Campagnola	341	79.4	19.2	7.5	3.38	1.98
	Mendrisio-Arzo		506	81.6	19.7	9.2	3.13	1.92
	Mendrisio-Besazio	Civasca	456	85.2	20.5	7.6	3.16	1.86
	Mendrisio-Generstrerio	Prella	380	84.8	20.4	8.3	3.23	1.74
	Mendrisio-Ligornetto	Museo	374	76.3	18.5	7.9	3.35	1.78
	Mendrisio-Mendrisio	Torre	391	83.9	20.2	7.8	3.28	2.05
	Mendrisio-Meride	Griago	563	80.3	19.4	7.7	3.15	1.58
	Mendrisio-Rancate	Segorida	360	79.9	19.3	8.7	3.25	1.73
	Mendrisio-Salorino	Campagna	462	75.9	18.4	9.0	3.17	1.58
	Morbio Inferiore	Paese	355	86.5	20.8	8.0	3.31	2.00
	Novazzano	Brusata	396	86.5	20.8	7.6	3.29	1.48
	Riva San Vitale		298	85.2	20.5	7.1	3.28	1.96
	Stabio	Monticello	427	84.8	20.4	7.7	3.34	1.80
	Vacallo	Roggiana	327	84.8	20.4	7.2	3.36	1.65
Riviera	Biasca	Visnone	292	81.2	19.6	7.9	3.22	1.73

Varietà Chardonnay								
Lugano	Vezia	Piana	329	85.2	20.5	7.7	3.25	1.56
Mendrisio	Mendrisio-Besazio	Cesmo	411	85.2	20.5	7.3	3.25	1.60

Legenda:

na: non analizzato
 np: non pervenuto

Commento ai risultati:

Il controllo di maturazione organizzato dall'Ufficio della consulenza agricola e pubblicato settimanalmente, ha lo scopo di informare gli addetti ai lavori sul procedimento della maturazione tecnologica delle uve della varietà Merlot nel nostro Cantone. A questo scopo, sono state scelte particelle che rappresentano la situazione viticola cantonale attuale.

Le condizioni meteorologiche primaverili di quest'anno hanno permesso alla peronospora di compiere diversi attacchi all'apparato fogliare e ai grappoli a diversi gradi d'intensità in alcuni vigneti; d'altra parte, grazie all'ottima induzione fiorale data dalla stagione 2015, le viti sono generalmente abbastanza cariche d'uva.

In funzione dei parametri sopra evocati, il livello di maturazione di altri vigneti nello stesso Comune potrebbe essere segnatamente inferiore o superiore a quanto riportato dal nostro Ufficio.

Consigliamo quindi ai viticoltori e alle viticoltrici di eseguire dei regolari controlli di maturazione nelle proprie particelle per verificare l'effettivo livello di maturazione, evitando di affrettare la raccolta dell'uva.

Risultati medi per distretto:	Zucchero	Acidità totale
	°Oe	g/L
Bellinzona (n= 9):	85.3	7.7
Blenio (n=2):	74.6	10.1
Leventina (n=1):	72.8	9.2
Locarno (n=9):	88.6	7.3
Lugano (n=8):	78.1	9.0
Mendrisio (n=18):	83.0	8.0
Riviera (n=1):	81.2	7.9

Sulle seguenti pagine:

figura 1: confronto grafico del tenore in zucchero naturale per gli anni 2015/2016

figura 2: confronto grafico dell'acidità totale per gli anni 2015/2016

figura 3: confronto grafico del peso medio dell'acino per gli anni 2015/2016

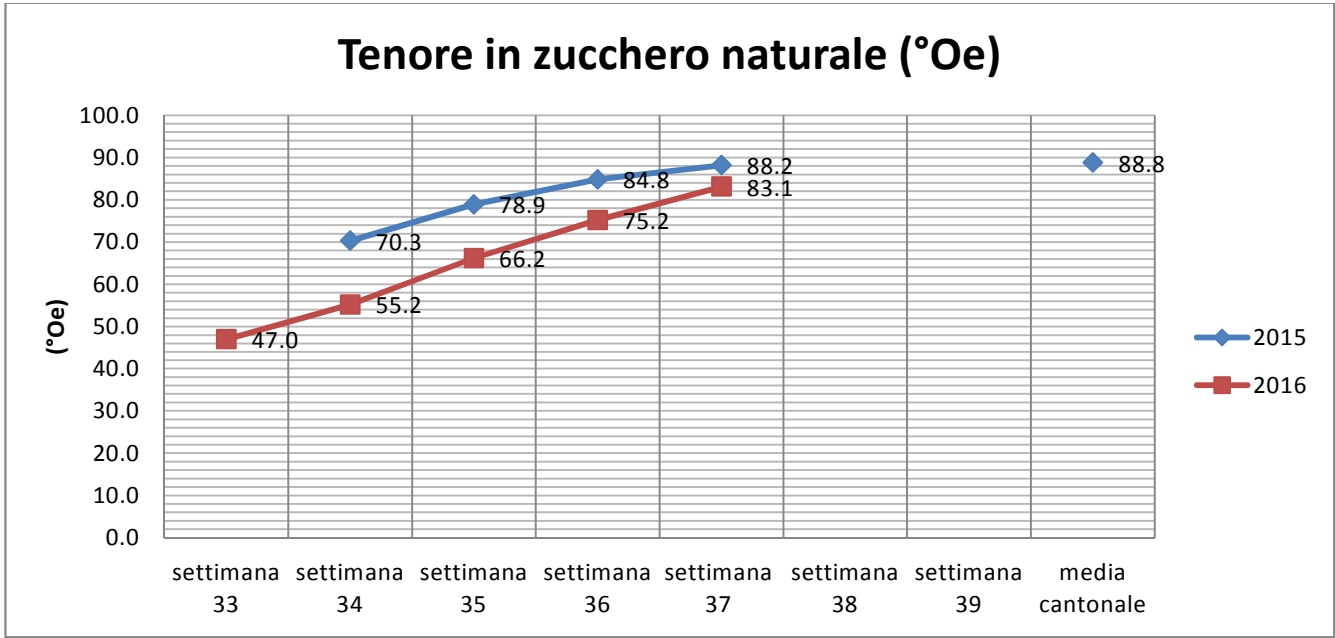


Figura 1



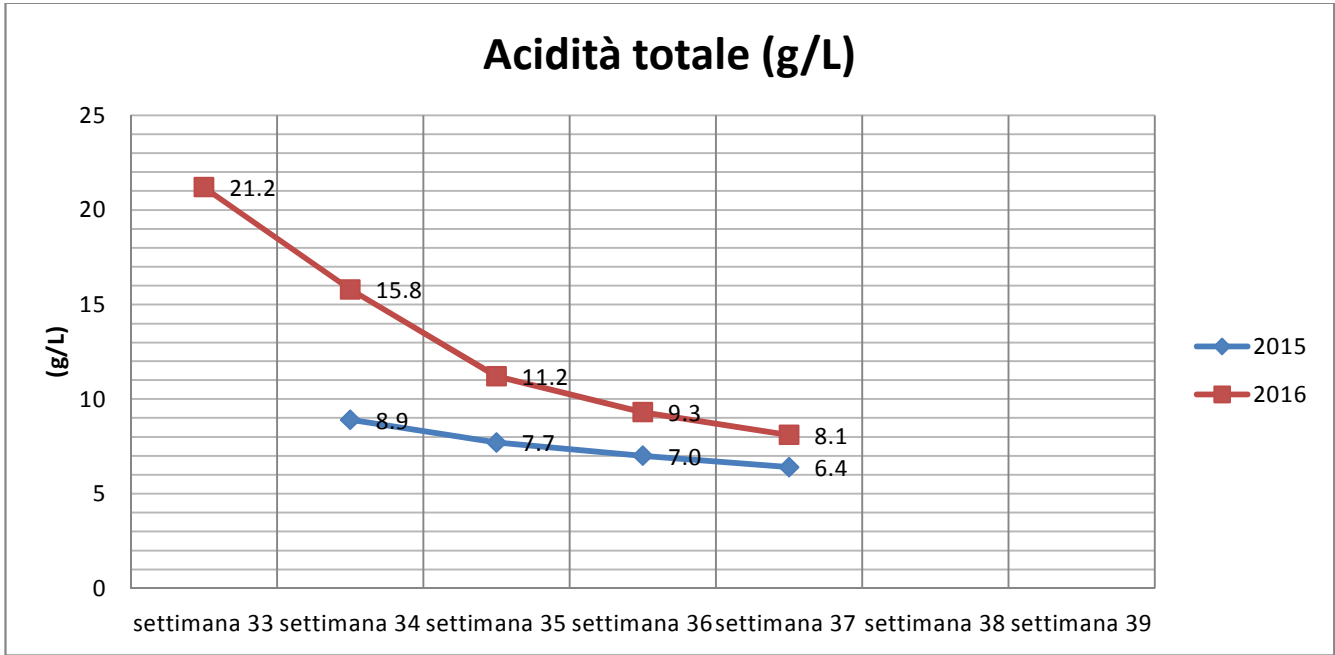


Figura 2



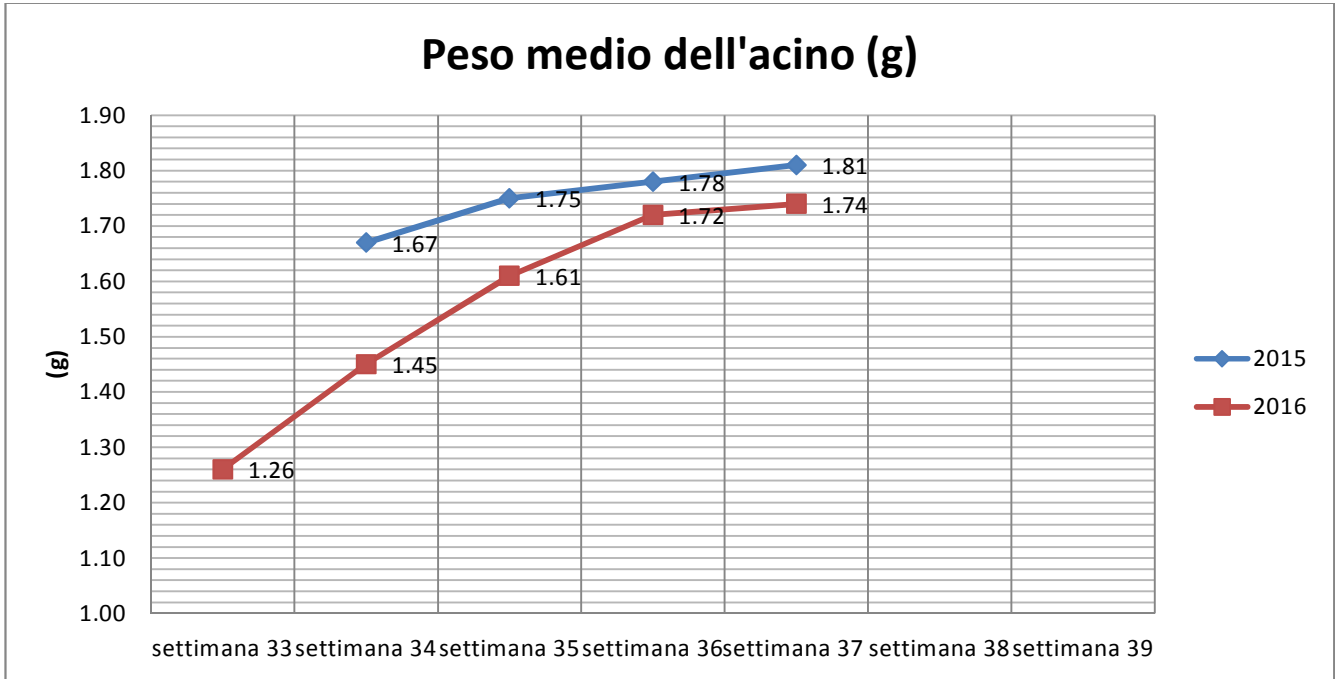


Figura 3

